


FUNDACIÓN CLÍNICA NOEL



**Estados Financieros
A Diciembre 31 de 2020**

FUNDACION CLINICA NOEL
ESTADO DE SITUACIÓN FINANCIERA
AÑO TERMINADO AL 31 DE DICIEMBRE DEL 2020 Y 31 DE DICIEMBRE DEL 2019
(Cifras expresadas en miles de pesos colombianos)


	NOTAS	2020	2019	\$ VAR	% VAR
ACTIVO					
ACTIVO CORRIENTE					
Efectivo y Equivalentes de Efectivo	3	1.566.402	360.375	1.206.026	335%
Deudores	4	4.946.427	4.040.327	906.101	22%
Inventario	5	159.608	141.872	17.736	13%
TOTAL ACTIVO CORRIENTE		6.672.437	4.542.574	2.129.863	47%
NO CORRIENTE					
Propiedad Planta y Equipo	6	3.513.990	3.754.661	- 240.672	-6%
Activos Intangibles	7	21.651	53.331	- 31.680	-59%
Otros Activos	8	-	62.447	- 62.447	100%
TOTAL ACTIVO NO CORRIENTE		3.535.641	3.870.440	- 334.799	-9%
TOTAL ACTIVO		10.208.078	8.413.014	1.795.063	21%
PASIVO					
PASIVO CORRIENTE					
Obligaciones Financieras	9	340.986	348.769	- 7.783	-2%
Proveedores	10	458.373	310.370	148.003	48%
Cuentas por Pagar	10	1.374.807	2.528.656	- 1.153.850	-46%
Impuestos Gravámenes y Tasas	11	22.323	22.802	- 479	-2%
Beneficios a los Empleados	12	223.602	189.990	33.611	18%
Otros Pasivos - Anticipos y Avances	13	2.829.426	1.518.687	1.310.740	86%
TOTAL PASIVO CORRIENTE		5.249.516	4.919.274	330.243	7%
PASIVO A LARGO PLAZO					
Obligaciones Financieras	9	878.333	915.834	- 37.501	-4%
Otros Pasivos - Anticipos y Avances	13	119.726	110.014	9.711	9%
Provisiones	14	27.637	27.637	- 0	0%
TOTAL PASIVO A LARGO PLAZO		1.025.696	1.053.485	- 27.790	-3%
TOTAL DEL PASIVO		6.275.212	5.972.759	302.453	5%

FUNDACION CLINICA NOEL
ESTADO DE SITUACIÓN FINANCIERA
A 31 DE DICIEMBRE DE 2020 Y 31 DE DICIEMBRE 2019
(Cifras expresadas en miles de pesos colombianos)

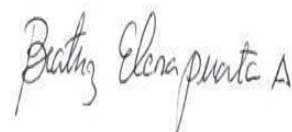
PATRIMONIO	NOTAS	2020	2019	\$ VAR	% VAR
Fondo Social	15	593.221	593.221	-	0%
Superávit de Capital		1.127.123	1.127.123	-	0%
Reservas		2	2	-	0%
Resultado del Ejercicio		681.729	1.146.356	- 464.627	-41%
Resultado de Ejercicios Anteriores		1.530.790	- 426.447	1.957.237	459%
TOTAL PATRIMONIO		3.932.866	2.440.255	1.492.610	61%
TOTAL DEL PASIVO Y PATRIMONIO		10.208.078	8.413.014	1.795.063	21%



Mónica Velásquez Ortega
 Representante legal
 (Ver certificación adjunta)



Liseth Viviana Hernández H
 Contadora
 Tarjeta profesional 223805-T
 (Ver certificación adjunta)



Beatriz Elena Puerta Ardila
 Revisor fiscal
 Tarjeta Profesional 30000-T
 Miembro de MHM Contralorías
 (Ver Dictamen Adjunto)

FUNDACION CLINICA NOEL
ESTADOS DE ACTIVIDADES
AÑO TERMINADO AL 31 DE DICIEMBRE DEL 2020 Y 31 DE DICIEMBRE DEL 2019
(Cifras expresadas en miles de pesos colombianos)

	NOTAS	2020	2019	\$ VAR	% VAR
INGRESOS OPERACIONALES					
Ingresos Operacionales	16	9.732.873	10.014.684	- 281.811	-3%
Devoluciones		- 639.462	- 188.480	- 450.981	-239%
INGRESOS OPERACIONALES NETOS					
		9.093.411	9.826.204	- 732.792	-7%
Costo de Ventas	17	6.139.343	6.408.179	- 268.836	-4%
Excedente Bruto					
		2.954.068	3.418.024	- 463.956	-14%
GASTOS OPERACIONALES					
		2.542.640	2.384.259	158.381	7%
Administración	18	2.542.640	2.384.259	158.381	7%
EBITDA					
		411.428	1.033.765	- 622.338	-60%
Depreciaciones, Amortizaciones y Provisiones		515.307	534.608	- 19.301	-4%
Excedente Operacional					
		- 103.879	499.157	- 603.037	-121%
OTROS INGRESOS MENOS OTROS EGRESOS					
		785.609	647.199	138.410	21%
Ingresos No Operacionales	19	942.334	820.266	122.068	15%
Gastos No Operacionales		156.725	173.067	- 16.341	-9%
Excedente antes de Impuestos					
		681.729	1.146.356	- 464.627	-41%
Provisión Impuesto de Renta	20	-	-		
Excedente o (perdida) Neta del Periodo					
		681.729	1.146.356	- 464.627	-41%

Las notas de la 1 al 20 hacen parte a los Estados Financieros del año 2020.

Mónica Velásquez Ortega
Representante legal
(Ver certificación adjunta)

Liseth Viviana Hernandez H
Contadora
Tarjeta profesional 223805 -T
(Ver certificación adjunta)


Beatriz Elena Puerta Ardila
Revisor fiscal
Tarjeta Profesional 30000-T
Miembro de MHM Contralorías
Ver Dictamen Adjunto

FUNDACION CLINICA NOEL
ESTADO DE CAMBIOS EN EL ACTIVO NETO
AÑO TERMINADO AL 31 DE DICIEMBRE DEL 2020 Y 31 DE DICIEMBRE DEL 2019
(Cifras expresadas en miles de pesos colombianos)

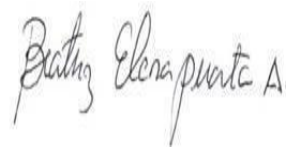
	Fondo social	Superávit de capital	Reservas	Ganancias acumuladas	Total
Saldo al 31 de diciembre de 2019	593.221	1.127.123	2	- 426.447	1.293.899
Aportes de los accionistas	0	0	0	0	0
Ganancia del período	0	0	0	1.146.356	1.146.356
Apropiaciones	0	0	0	0	0
	0	0	0	0	0
Saldo al 31 de diciembre de 2019	593.221	1.127.123	2	719.909	2.440.255
	0	0	0	0	0
Aportes de los accionistas	0	0	0	0	0
Utilidades/Perdidas de ejercicios anteriores	0	0	0	810.881	810.881
Ganancia del período	0	0	0	681.729	681.729
Saldo al 31 de diciembre de 2020	593.221	1.127.123	2	2.212.519	3.932.866



Mónica Velásquez Ortega
Representante legal
(Ver certificación adjunta)



Liseth Hernández Higueta
Contadora
Tarjeta profesional 223805-T
(Ver certificación adjunta)



Beatriz Elena Puerta Ardila
Revisor fiscal
Tarjeta profesional 30000-T
Miembro de MHM Contralorías
(Ver Dictamen Adjunto)



FUNDACION CLINICA NOEL
ESTADO DE FLUJO DE EFECTIVO
AÑO TERMINADO AL 31 DE DICIEMBRE DEL 2020 Y 31 DE DICIEMBRE DEL 2019
Cifras expresadas en miles de pesos colombianos

Flujos de Efectivo de Actividades de Operación	2020	2019
Resultado del Periodo	1.492.610	1.121.322
Ajustes para conciliar la utilidad neta del año con el efectivo		
Actividades de Operación		
Depreciación o Amortización de Propiedad, Planta y Equipo	452.855	449.967
Deterioro de Cartera	0	80.356
Deterioro de Inventarios	2.780	4.284
Ajustes a la Utilidad 2016 Transición NIIF	0	0
Transición NIIF Ajuste Utilidad 2017	0	0
Partidas que no generaron movimiento de Efectivo	1.948.245	1.655.929
Cambio en activos y pasivos operacionales		
Deudores	(906.101)	(1.103.768)
Inventarios	(20.514)	(53.462)
Diferidos y Pagos por Anticipado	0	0
Otros Activos	62.447	(60.643)
Proveedores	148.003	(26.867)
Cuentas por Pagar	(1.153.850)	214.978
Impuestos, Gravámenes y Tasas	(479)	6.108
Obligaciones Laborales	33.611	4.916
Otros Pasivos	1.320.450	63.035
Efectivo provisto por (usado en) actividades de operación	1.431.815	700.226

FUNDACION CLINICA NOEL
ESTADO DE FLUJO DE EFECTIVO
AÑO TERMINADO AL 31 DE DICIEMBRE DEL 2020 Y 31 DE DICIEMBRE DEL 2019
Cifras expresadas en miles de pesos colombianos

Flujos de Efectivo de Actividades de Inversión		
(+/-) Inversiones	0	0
(+/-) Activos	(155.336)	(161.844)
(+/-) Diferidos	0	0
(+/-) Intangibles	(25.167)	(44.531)
Efectivo provisto por (usado en) actividades de inversión	(180.504)	(206.375)
Flujos de Efectivo de Actividades de Financiación		
Nuevas Obligaciones Financieras	(45.284)	(406.037)
Cancelación de obligaciones financieras		
Efectivo (usado en) provisto por actividades de financiación	(45.284)	(406.037)
Aumento (Disminución) en el Efectivo	1.206.028	87.815
Efectivo al principio del año	360.374	272.559
Efectivo al final del año	1.566.402	360.374

Mónica Velásquez Ortega
Representante legal
(Ver certificación adjunta)

Liseth Hernández Higueta
Contadora
Tarjeta profesional 223805T
(Ve certificación Adjunta)

Beatriz Elena Puerta Ardila
Revisor fiscal
Tarjeta profesional 30000T
Miembro de MHM Contralorías
(Ver Dictamen Adjunto)

CERTIFICACIÓN DE ESTADOS FINANCIEROS AÑO GRAVABLE 2020

Nosotros el Representante legal y Contador de la **FUNDACION CLINICA NOEL**, certificamos que hemos preparado un conjunto completo de Estados Financieros que incluye un Estado de Situación Financiera, Estado de Actividades, Estado de Cambios en el Efectivo Neto y Estado de Flujos de Efectivo a Diciembre 31 de 2020, de acuerdo con las Normas Internacionales de Información Financiera aplicables por los preparadores de información pertenecientes al grupo 2, incluyendo sus correspondientes revelaciones que forman un todo indivisible con estos.

Los procedimientos de valuación, valoración y presentación reflejan razonablemente la Situación Financiera de la **FUNDACION CLINICA NOEL** al 31 de diciembre del 2020.

1. Las cifras incluidas son fielmente tomadas de los libros oficiales y auxiliares respectivos
2. No hemos tenido conocimiento de irregularidades que involucren a miembros de la Administración o empleados, que puedan tener efecto de importancia relativa sobre los estados financieros enunciados.
3. Garantizamos la existencia de los activos y pasivos cuantificables, así como sus derechos y obligaciones registrados de acuerdo con cortes de documentos y con las acumulaciones y compensaciones contables de sus transacciones en el ejercicio del 2020, valuados utilizando métodos de reconocido valor técnico.
4. Confirmamos la integridad de la información proporcionada puesto que todos los hechos económicos, han sido reconocidos en ellos.
5. Los hechos económicos se han registrado, clasificado, descrito y revelado dentro de los Estados Financieros y sus respectivas notas, incluyendo sus gravámenes, restricciones a los activos; pasivos reales y contingentes, así como también las garantías que hemos dado a terceros.
6. No se han presentado hechos posteriores en el curso del período que requieran ajuste o revelaciones en los estados financieros o en las notas subsecuentes.
7. La empresa ha cumplido con las normas de Seguridad Social de acuerdo con el Decreto 1406/99.
8. En cumplimiento del artículo 1º de la Ley 603/2000 declaramos que el software utilizado tiene la licencia correspondiente y cumple por tanto con las normas de derecho de autor.



Mónica Velásquez Ortega
Representante legal



Liseth Hernández Higueta
Contadora Pública
Tarjeta profesional 223805-T



Políticas Contables, Notas y Revelaciones Explicativas a los Estados Financieros para el año terminado el 31 de diciembre de 2020

(Cifras expresadas en miles de pesos colombianos)

NOTA 1. NEGOCIO EN MARCHA

La FUNDACIÓN CLÍNICA NOEL identificada con el NIT 890.901.825-5, es una Entidad sin Ánimo de Lucro, con domicilio en el Municipio de Medellín, con Personería Jurídica, reconocida por el Ministerio de Gobierno mediante Resolución N° 75 del 6 de julio de 1923, publicada en el diario oficial N° 19915 del 4 de julio de 1925. Inicialmente funcionó como Corporación Club Noel y luego, mediante reforma estatutaria aprobada por la Resolución N° 008083, del 18 de Julio de 2005, emanada de la Gobernación de Antioquia, cambió dicha denominación por la de HOSPITAL INFANTIL NOEL (CLÍNICA NOEL) y por medio de la Resolución N° 9985 del 9 de mayo de 2006 permuta a FUNDACIÓN CLÍNICA NOEL. Es una Fundación de carácter privado y de duración legal indefinida, cuyo objeto social es brindar atención integral en salud a la población infantil.

La FUNDACIÓN CLÍNICA NOEL cumple con las condiciones legales establecidas en la Ley 1819 de 2016 en la parte III (Artículos 140 a 165) y por lo tanto está clasificada con entidad del Régimen Especial, lo cual se ve reflejado en el RUT con la responsabilidad 04: Impuesto de renta y complementarios Régimen Especial.

A finales del año 2017, las juntas de la Fundación Clínica Noel y del Hospital Santa Ana, tomaron la decisión de no realizar la alianza entre las dos instituciones, pero se continúa compartiendo espacios y sosteniendo la relación comercial.

La información financiera se prepara bajo el supuesto que la FUNDACIÓN CLÍNICA NOEL está en funcionamiento y continuará estándolo dentro de un futuro previsible.

Todos los indicadores financieros y de gestión muestran una recuperación importante, el incremento en ventas acompañado de un exhaustivo control de costos y gastos nos han permitido alcanzar y sobrepasar el punto de equilibrio. El reto continúa para el año 2021, pero continuaremos trabajando de manera incansable en el marco del mejoramiento continuo.



NOTA 2. Operaciones y principales políticas contables

Las políticas contables que sigue la Entidad están de acuerdo con principios de contabilidad generalmente aceptados en Colombia, los cuales son prescritos por disposiciones legales y con lo normado por la Superintendencia Nacional de Salud; dichos principios requieren que la Administración de la Clínica efectúe estimaciones y utilice supuestos contables para determinar la valuación de algunas partidas individuales de los estados financieros y para llevar a cabo las revelaciones que se requiere informar en los mismos.

A continuación, se presenta un resumen de las principales políticas y prácticas contables utilizadas:

Sistema Contable

La FUNDACIÓN CLÍNICA NOEL, utiliza el sistema contable de causación, según el cual los ingresos, costos y gastos se registran cuando se originan, independientemente de que se hayan cobrado o pagado en efectivo.

Efectivo y Equivalentes de Efectivo

Para efectos del Estado de Flujos de Efectivo, se considera efectivo y equivalente de efectivo el saldo de la cuenta disponible - caja y bancos - y las inversiones temporales de liquidez inmediata. En la preparación del estado del flujo de efectivo se utilizó el método indirecto.

Deudores

Representan los derechos que la Entidad tiene por reclamar en dinero o en otros bienes y servicios, originados en la prestación de servicios clínicos y médicos y en algunos créditos que otorga en el desarrollo normal de su objeto social. Al cierre de cada período contable se realiza una evaluación técnica de su recuperación y se reconocen las contingencias de pérdida.

Provisión Cartera

La Resolución 1474 de 2009 establece que la cartera superior a 360 días debe provisionarse al 100%, la Clínica realiza una provisión mensual del 1% de las ventas mensuales y al finalizar el período contable hace un análisis individual por clientes para ajustar dicha provisión.

Inventarios

Los Inventarios, que corresponden a productos farmacéuticos y quirúrgicos, no fabricados por la clínica, se contabilizan al costo, el costo se determina por el método de promedio ponderado.

Al cierre del periodo los inventarios se reducen a su valor neto del mercado, si éste es menor que el costo.

Propiedades, Planta, Equipos y Depreciación

La Propiedad, Planta y Equipo se contabiliza al costo de adquisición, del cual forman parte los costos y gastos directos e indirectos causados hasta el momento en que el activo se encuentra en condiciones de utilización, que en lo pertinente incluyen gastos de financiación.

Las ventas y retiros de tales activos se descargan al costo neto ajustado respectivo, y las diferencias entre el precio de venta y el costo neto ajustado se llevan a resultados. Las reparaciones y el mantenimiento de estos activos se cargan a los resultados del año en que se incurren.

La Depreciación de la Propiedad Planta y equipo de acuerdo con el grupo es como se detalla a continuación:

Activo	Años
Edificios	20
Maquinaria y Equipo	10
Equipo de Oficina	10
Equipo de Comunicación	5
Equipo de Computación	5

Las adecuaciones o mejoras realizadas en propiedades ajenas se reconocieron como propiedad planta y equipo y se depreciarán por un periodo estimado en el tiempo de retorno de la inversión.

Los activos menores son depreciados en el mismo ejercicio en su totalidad, acogiéndose a los topes fijados anualmente por las normas tributarias, de acuerdo con el decreto 3019/1989 Artículo 6, los activos menores a 50 UVT, se depreciarán totalmente en el período fiscal que se adquieren sin considerar su vida útil.

El costo del activo es comparado con su avalúo técnico, registrándose una valorización la cual es llevada como contrapartida al Patrimonio, en caso de ser menor se afecta Estado de Resultado.

Intangibles

Representa los derechos sobre los equipos médicos adquiridos mediante la modalidad de Leasing, los cuales se amortizan por el tiempo que dure el contrato de leasing y una vez se ejerce la opción de compra entran a formar parte del activo de la compañía, continuando con la



depreciación por el tiempo estimado de vida útil del activo. Incluye además las licencias de Software.

Diferidos

Está compuesto por gastos pagados por anticipado, por primas de seguros que son amortizadas de acuerdo con la vigencia de las pólizas de seguros tomadas; y cargos diferidos que se amortizan por las cuotas que se vencen durante la vigencia siguiente(s).

Obligaciones financieras

Comprenden las obligaciones originadas en la adquisición de créditos con entidades financieras como capital de trabajo para la prestación del servicio integral en salud.

Proveedores

Representan obligaciones originadas en la adquisición de bienes y servicios necesarios para la prestación del servicio integral de salud y rehabilitación se contabilizan al costo, el cual, cuando sea pertinente, se ajusta de acuerdo con la moneda funcional convenida para su pago.

Cuentas por Pagar

Comprenden las obligaciones contraídas con terceros y con organismos oficiales por conceptos diferentes de obligaciones con proveedores, se contabilizan al costo, el cual se puede ajustar con base en la unidad de medida o moneda funcional cuando sea necesario.

Obligaciones laborales

Comprenden los pasivos a favor de sus trabajadores o sus beneficiarios, originados en virtud de normas legales que la Clínica cumple cabalmente. Durante el período contable se van registrando estimaciones globales que, al final del ejercicio, se ajustan determinando el monto real a favor de cada trabajador.

Al 31 de diciembre de 2020 y 2019 la Entidad cubrió sus obligaciones sobre pensiones, cesantías y seguridad social a través del pago de aportes a los Fondos de Pensiones, de Cesantías y de Seguridad Social, en los términos y condiciones contemplados en dicha Ley.

Pasivos Estimados y Provisiones

Comprenden las obligaciones presentes cuyo monto definitivo a pagar depende de un hecho futuro pero cierto, y que se registran cumpliendo los principios contables de realización, prudencia y causación.



Donaciones

Siguiendo las disposiciones contenidas en el Decreto 2650/93, los bienes y valores recibidos por la Entidad en calidad de donación con destino al incremento patrimonial se contabilizan como un mayor valor del patrimonio, en subcuentas del Fondo Social. Aquellos bienes recibidos sin contraprestación económica con el fin de atender costos y gastos de funcionamiento, se contabilizan como ingresos de operación.

Valorizaciones

Corresponden al exceso del valor comercial de los bienes muebles e inmuebles sobre su costo ajustado en libros, considerando cada activo de manera individual. Cuando el valor comercial es inferior al costo ajustado, la diferencia se elimina de la cuenta de valorización y/o se carga a los resultados del ejercicio, según sea el caso, considerando cada bien de manera individual.

NOTA 3. DISPONIBLE

Comprenden los recursos de liquidez inmediata representados en la caja, bancos cuentas corrientes cuentas de ahorros y fondos así:

DISPONIBLE	31-dic-20	31-dic-19	VARIACIÓN
CAJA GENERAL	2.212	1.042	1.170
CAJA MENOR	1.500	1.500	-
BANCOS	313.765	77.171	236.594
CUENTA DE AHORRO	837.498	199.819	637.679
EQUIVALENTES AL EFECTIVO / DERECHOS FIDUCIARIOS	411.427	80.844	330.583
TOTAL	1.566.402	360.375	1.206.026

Se tiene como política mantener como recurso disponible las obligaciones de carácter operativo, como los honorarios médicos, salarios, parafiscales, proveedores entre otros.

La Fundación Clínica Noel, tiene restricciones sobre la disponibilidad de los saldos de la cuenta corriente No.001-649451-85 que maneja parte del patrimonio autónomo, donde ingresan los recursos provenientes del cliente EPS SURA, con el cual se suscribió un acuerdo de cesión de derechos y con dichos recursos se cancela la cuota del crédito de Bancolombia, línea Findeter.

NOTA 4. DEUDORES

Corresponde a las diferentes cuentas a cargo de terceros y a favor de La Fundación Clínica Noel, principalmente en la prestación de servicios de salud.

El detalle de la cuenta deudores clientes al 31 de diciembre de 2020 es como se detalla a continuación:

DEUDORES	31-dic-20	31-dic-19	VARIACIÓN
CUENTAS POR COBRAR POR PRESTACION DE SERVICIOS DE SALUD-PEN	344.814	583.044	- 238.230
CLIENTES NACIONALES FACTURACION RADICADA	4.098.746	3.816.373	282.373
INTERESES PRESUNTOS FACTURACIÓN	0	0	0
A PROVEEDORES	0	199.582	- 199.582
A TRABAJADORES	450	0	450
ANTICIPO DE IMPTO DE RENTA Y COMPLEMENTARIOS	777	13	764
RETENCION EN LA FUENTE	856	856	0
IMPUESTO DE IND Y CCIO RETENIDO	3.151	1.282	1.868
OTROS PRESTAMOS A TRABAJADORES	960	1.392	- 433
OTROS DEUDORES	1.061.189	22.141	1.039.048
DEUDORES DEL SISTEMA- COSTO AMORTIZADO	- 564.515	- 584.356	19.841
TOTAL	4.946.427	4.040.327	906.101

El detalle de la cartera pendiente por radicar al 31 de diciembre de 2020 se detalla a continuación:

NIT	NOMBRE TERCERO	31-dic-20
800.088.702	EPS Y MEDICINA PREPAGADA SURAMERICANA S. A (EPS)	136.873
800.130.907	SALUD TOTAL EPS-S S.A.	10.202
800.140.985	POLICIA METROPOLITANA	99
800.251.440	E.P.S. SANITAS S.A.S	14.201
805.009.741	COOMEVA MEDICINA PREPAGADA S.A	30

830.009.783	CRUZ BLANCA EPS S.A.	2.418
830.039.670	DIRECCION GENERAL DE SANIDAD MILITAR	3.472
890.900.286	SECRETARIA SECCIONAL DE SALUD Y PROTECCION SOCIAL DE ANTIOQU	14.096
890.903.790	SEGUROS DE VIDA SURAMERICANA (POLIZA)	139
900.038.926	PROMEDAN S.A.	44.851
900.156.264	NUEVA EMPRESA PROMOTORA DE SALUD EPS S.A. - N	12.134
900.192.459	PROMOSALUD IPS T&E SAS	25.520
900.226.715	COOSALUD ENTIDAD PROMOTORA DE SALUD S.A.	49.112
900.604.350	ALIANZA MEDELLIN ANTIOQUIA EPS SAS	12.770
901.037.916	ADRES	16.797
901.093.846	EMPRESA PROMOTORA DE SALUD ECOOPSOS	239
901.097.473	MEDIMAS EPS S.A.S.	518
900.033.371	SUMIMEDICAL S.A.S	1.344
TOTAL		344.814

El detalle de la cartera radicada al 31 de diciembre de 2020 se detalla a continuación:

NIT	NOMBRE TERCERO	31-dic-20
999	PARTICULARES PERSONAS NATURALES	19.934
25.293.305	DEVIA MESTRE ANDRES ARTURO	13.038
444.444.445	BILD HILFT E. V	32.700
800.088.702	EPS Y MEDICINA PREPAGADA SURAMERICANA S. A (EPS)	984.029
800.130.907	SALUD TOTAL EPS-S S.A.	611.335
800.250.119	SALUDCOOP ENTIDAD PROMOTORA DE SALUD ORGANISMO COOPERATIVO S	37.191
800.251.440	E.P.S. SANITAS S.A.S	76.226
805.000.427	COOMEVA	12.788
805.009.741	COOMEVA MEDICINA PREPAGADA S.A	4.938
811.032.059	REGIONAL DE ASEGURAMIENTO EN SALUD No6	12.883

830.039.670	DIRECCION GENERAL DE SANIDAD MILITAR	43.200
860.011.153	POSITIVA COMPAÑIA DE SEGUROS S.A.	1.243
860.078.828	COLSANITAS	195
890.900.286	SECRETARIA SECCIONAL DE SALUD Y PROTECCION SOCIAL DE ANTIOQU	234.444
890.901.684	FUNDACION HOSPITAL INFANTIL SANTA ANA	998
890.903.790	SEGUROS DE VIDA SURAMERICANA (POLIZA)	32.202
900.033.371	SUMIMEDICAL S.A.S	66.282
900.156.264	NUEVA EMPRESA PROMOTORA DE SALUD EPS S.A.- N	72.437
900.226.715	COOSALUD ENTIDAD PROMOTORA DE SALUD S.A.	685.508
900.604.350	ALIANZA MEDELLIN ANTIOQUIA EPS SAS	797.716
901.093.846	EMPRESA PROMOTORA DE SALUD ECOOPSOS	80.870
901.097.473	MEDIMAS EPS S.A.S.	272.521
901.178.075	SUMIDENTAL SAS	6.066
TOTAL		4.098.745

El saldo de la cuenta de trabajadores por valor \$ 450 mil, corresponde a las bases de caja menor del área de admisiones.

El saldo por valor \$ 777 mil, corresponde a los anticipos de Ica practicados por las entidades bancarias.

El saldo de la cuenta de retención en la fuente por valor \$ 856 mil, corresponde a los rendimientos financieros.

El saldo de la cuenta de Industria y comercio por valor \$ 3.1 millones, corresponde las retenciones practicadas.

El saldo de la cuenta de trabajadores por valor \$ 960 mil, correspondiente a las cuentas por cobrar a trabajadores que se descuenta por medio de deducción en nómina.

El saldo de otros deudores por valor \$ 1.061 millones, corresponden a la provisión de los diferentes clientes que serán canceladas en el año 2021.

Dando cumplimiento a la Resolución 1474 de 2009, la Clínica realizó un análisis del valor a provisionar de forma individual a cada una de las Entidades, para este cálculo tuvo en cuenta

los vencimientos de más de 720 días, presentándose el siguiente movimiento, que generó un gasto de provisión por valor de \$ 54.6 millones, como se evidencia en el siguiente cuadro, el saldo de la cuenta de deudores al año 2020 es por valor \$ 564.5 millones

NIT	NOMBRE TERCERO	31-dic-20
890.900.286	DIRECCION SECCIONAL DE SALUD DE ANTIOQUIA TUTELAS	659
901.093.846	EMPRESA PROMOTORA DE SALUD ECOOPSOS	166
800.088.702	EPS Y MEDICINA PREPAGADA SURAMERICANA S. A (EPS)	487
901.097.473	MEDIMAS EPS S.A.S.	219
900.156.264	NUEVA EMPRESA PROMOTORA DE SALUD EPS S.A.- N	834
900.038.926	PROMEDAN S.A.	13
800.130.907	SALUD TOTAL EPS-S S.A.	695
890.900.286	DIRECCION SECCIONAL DE SALUD DE ANTIOQUIA TUTELAS	51.565
TOTAL		54.637

NOTA 5. INVENTARIOS

Los Inventarios corresponden a productos farmacéuticos, quirúrgicos, material odontológico y peluches (para donaciones o ventas) no fabricados por la Clínica, como se detalla a continuación:

INVENTARIOS	31-dic-20	31-dic-19	VARIACIÓN
PRODUCTOS TERMINADOS	1.095	1.259	- 164
MEDICAMENTOS	31.735	17.878	13.857
MATERIAL MEDICO QUIRURGICO	110.207	113.839	- 3.631
MATERIALES ODONTOLOGICOS	13.232	4.619	8.613
PIEZAS DE REPUESTO, EQUIPO DE RESERVA Y EQUIPO AUXILIAR	3.339	4.278	- 939
TOTAL	159.608	141.872	17.736

El costo de inventarios se determina por el método de promedio ponderado y el rubro de material y repuestos comprende: Repuestos para equipos biomédicos, tubos fluorescentes, entre otros.

Al final del año 2020 se realizó el correspondiente inventario físico arrojando un aprovechamiento, se realizó el correspondiente ajuste.

Se determina como política que si el faltante de inventario supera el 1% del total de inventarios este gasto será asumido por las responsables de almacén.

NOTA 6. PROPIEDADES, PLANTA Y EQUIPOS

Los activos fijos se vienen depreciando por línea recta y las vidas útiles estimadas son las definidas fiscalmente así: para construcciones y edificaciones 20 años, muebles y enseres 10 años, el equipo de cómputo y comunicación 5 años.

A continuación, se detalla la composición de la cuenta:

PROPIEDAD PLANTA Y EQUIPO	31-dic-20	31-dic-19	VARIACIÓN
CONSTRUCCIONES Y EDIFICACIONES-CLINICAS Y HOSPITALES	9.267	7.367	1.900
CONSTRUCCIONES Y EDIFICACIONES-CLINICAS Y HOSPITALES	3.661.964	3.635.774	26.190
MAQUINARIA Y EQUIPO- OTRA MAQUINARIA Y EQUIPO	119.376	119.376	-
EQUIPO DE OFICINA-MUEBLES Y ENSERES	3.836	3.836	-
EQUIPO DE OFICINA-EQUIPOS	155.148	148.310	6.839
EQUIPO DE COMPUTACION Y COMUNICACION-EQUIPOS DE PROCESAMIENTO	219.041	219.041	-
OTROS EQUIPOS MEDICOS CIENTIFICO	2.289.258	2.148.232	141.026
DEPRECIACION ACUMULADA	- 2.943.901	- 2.527.275	- 416.626
TOTAL	3.513.990	3.754.661	- 240.672

La cuenta de Propiedad, Planta y Equipo presentó variación por valor neto de \$.240.6, relacionado con la depreciación correspondiente al año 2020.

Se puede observar una disminución en la adquisición de activos fijos basada en la política contable que indica todo bien que cumpla con las características de activos fijos se activara siempre y cuando supere dos salarios mínimos legales vigentes.

Como activos fijos más relevante para el año 2020 fue la compra de un Nasofibroscopio el 04 de octubre del 2020 por valor de \$ 45.6 millones, un sistema ultrasonido diagnostico Z6 por valor \$ 41.6 y una bien inmueble procedencia de una donación de la señora ANA de Dios Lopera Sepúlveda por valor catastral \$ 26.1, escritura pública 2630 del 30 de diciembre del 2020.

NOTA 7. INTANGIBLES

El detalle de los intangibles al 31 de diciembre del 2020 se presenta a continuación:

ACTIVOS INTANGIBLES	31-dic-20	31-dic-19	VARIACIÓN
PROGRAMAS Y APLICACIONES INFORMATICAS	158.401	158.401	-
PROGRAMAS Y APLICACIONES INFORMATICAS	- 136.750	- 105.070	- 31.680
TOTAL	21.651	53.331	- 31.680



Corresponden a una licencia para actualización XENCO Advance y su correspondiente amortización.

NOTA 8. OTROS ACTIVOS

La cuenta de Otros Activos se encuentra compuesta por:

OTROS ACTIVOS	31-dic-20	31-dic-19	VARIACIÓN
OTROS ACTIVOS	-	62.447	- 62.447
TOTAL	-	62.447	- 62.447

El saldo de \$ 62.4 millones, corresponde a la renovación de las pólizas contra riesgo y procedimientos quirúrgicos para la clínica, que fue amortizado en 12 meses contados desde enero del 2020, fue cancelado en su totalidad.

NOTA 9. OBLIGACIONES FINANCIERAS

Al 31 de diciembre de 2020 y 2019 las Obligaciones Financieras están representadas de la siguiente manera:

	Fecha del desembolso	Fecha del vencimiento	Saldo dic-20	Saldo Dic-19
Crédito Bancolombia			\$ 0	\$ 7.784
Tarjeta de crédito – Bancolombia	01/12/2001	01/07/2017	0	0
Bancolombia Findeter	03/11/2016	28/09/2023	992.333	1.229.833
Pagaré Limmat	01/06/2016	01/07/2017	26.985	26.985
Crédito Bancolombia	31/07/2020	31/07/2023	200.000	0
Total Obligaciones Financieras			\$ 1.219.319	\$ 1.264.603
Porción Corriente			\$ 340.986	\$ 348.769
Porción largo Plazo			\$ 878.333	\$ 915.833

Crédito a corto plazo

Las obligaciones corrientes ascienden a \$340.9 millones y están compuestas por: \$314 millones correspondientes al crédito con Findeter que se comenzó con abonos al capital en diciembre de 2019, Crédito con Limmat por \$26.9 millones que se debía terminar de pagar en julio de 2017, fecha que no fue posible cumplir, lo que implicó una negociación en el plazo del



crédito, el crédito de Bancolombia por valor \$7.7 millones se canceló en el transcurso del año 2020.

Crédito a largo plazo

El valor de \$878.3 millones corresponden al préstamo de Bancolombia línea Findeter por \$ 1570 millones con un periodo de gracia de dos años a partir de diciembre de 2016 y su vencimiento es en noviembre de 2023, plazo 84 meses, a una tasa del DTF+2%. La garantía del crédito está representada en un patrimonio autónomo que se conformó con el mismo Banco con recursos que nos gira la EPS SURA con cargo a la cartera, es decir, las ventas presentes y futuras con esta EPS están pignoradas hasta la terminación del endeudamiento.

En julio del año 2020 se adquirió un crédito financiero con la entidad financiera Bancolombia por valor \$ 400 millones, que fue un respaldo para una posible iliquidez de la clínica, por el tiempo de emergencia sanitaria que se estaba presentando en el momento, de este crédito se abonó \$200 millones a capital en el mes de diciembre del presente año.

NOTA 10. PROVEEDORES Y CUENTAS POR PAGAR

A 31 de diciembre de 2020 y 2019 se reflejan Proveedores y cuentas por pagar así:

PROVEEDORES	31-dic-20	31-dic-19	VARIACIÓN
PROVEEDORES DE SERVICIOS	458.373	310.370	148.003
TOTAL	458.373	310.370	148.003

Para el año 2020 quedó un saldo en la cuenta de proveedores por valor \$ 458.3 millones, presentando un aumento con relación al año 2019 de 148 millones, este aumento radica por ampliación concertada de tiempos de pagos.

CUENTAS POR PAGAR	31-dic-20	31-dic-19	VARIACIÓN
HONORARIOS	918.710	1.229.295	- 310.585
SERVICIOS	6.859	9.722	- 2.863
ARRENDAMIENTOS	1.763	1.307	456
SERVICIOS PUBLICOS	0	62.447	- 62.447
SEGUROS	196	5.654	- 5.458
OTROS COSTOS Y GASTOS POR PAGAR	447.279	1.220.231	- 772.952
TOTAL	1.374.807	2.528.656	- 1.153.850

Para el año 2020 quedó un saldo en la cuenta de honorarios por valor \$ 918.7 millones, se presenta una disminución de \$ 310.5 millones, la disminución se generó porque el personal médico ha procurado entregar los soportes de pago a tiempo.

Para el año 2020 quedo un saldo en la cuenta de otros costos y gastos por pagar por valor \$ 447.2 millones, presenta una disminución debido a la gestión de pagos que se realizó la Clínica Noel.

NOTA 11. IMPUESTOS GRAVAMENES Y TASAS

IMPUESTOS GRAVAMENES Y TASAS	31-dic-20	31-dic-19	VARIACIÓN
PAGO DE RETENCIÓN EN LA FUENTE	21.923	22.699	- 776
PAGO DE IVA	401	103	298
TOTAL	22.324	22.802	- 478

Los Impuestos Gravámenes y Tasas presentan a cierre del año 2020 un valor a pagar de \$21.9 millones correspondiente a la retención en la fuente del periodo 12 (diciembre) y 401 mil correspondiente al IVA del periodo 6 (noviembre-diciembre) las cuales se cancelarán en enero de 2021.

NOTA 12. BENEFICIOS A LOS EMPLEADOS

Los beneficios a los empleados al 31 de diciembre de 2020 están conformados de la siguiente manera:

BENEFICIOS A EMPLEADOS	31-dic-20	31-dic-19	VARIACIÓN
CESANTIAS	116.551	93.721	22.830
INTERESES SOBRE CESANTIAS	13.573	10.704	2.869
VACACIONES	41.094	31.124	9.970
PRIMA DE SERVICIOS	0	0	0
APORTES A RIESGOS LABORALES	1.653	1.555	98
APORTES A FONDOS PENSIONALES - EMPLEADOR	19.767	19.910	- 143
APORTES A SEGURIDAD SOCIAL EN SALUD - EMPLEADOR	16.803	16.630	173
APORTES AL ICBF, SENA Y CAJAS DE COMPENSACION	11.725	11.918	- 193
OTROS SALARIOS Y PRESTACIONES SOCIALES	2.436	4.428	- 1.992
TOTAL	223.602	189.990	33.611

Las cesantías por valor de \$ 116.5 millones, son consignadas a los Fondos correspondientes en febrero de cada año, los intereses a las cesantías por valor de \$ 13.5 millones serán consignados a cada empleado en el mes de enero del 2021.

Las vacaciones por valor de \$ 41 millones, son las que se deben al corte del 31 de diciembre del 2020.

El saldo por valor \$ 52.3 millones, corresponde a la provisión de la seguridad social correspondiente al pago en enero del 2021 discriminados así: aportes a riesgos profesionales por valor \$ 1.6 millón, aportes a fondos de pensiones por valor \$ 19.7 millones, aportes a salud por valor \$ 16.8 millones, aportes a parafiscales por valor \$ 11.7 millones y otros salarios y prestaciones por valor \$ 2.4 millones corresponde al fondo de solidaridad y aporte de pensiones voluntarias.

NOTA 13. OTROS PASIVOS

Los otros pasivos al 31 de diciembre de 2020 se encuentran clasificados así:

OTROS PASIVOS - ANTICIPOS Y AVANCES	31-dic-20	31-dic-19	VARIACIÓN
GIROS PARA ABONO A CARTERA PENDIENTES DE APLICAR DE UNA ENTI	1.609.016	586.869	1.022.147
GIROS PARA ABONO A CARTERA PENDIENTES DE APLICAR DE UNA ENTI	1.090.146	779.950	310.196
GIROS PARA ABONO A CARTERA PENDIENTES DE APLICAR DE UNA EMPR	388	2.689	- 2.302
GIROS PARA ABONO A CARTERA PENDIENTES DE APLICAR DE UN PARTI	99	7.904	- 7.806
GIROS PARA ABONO A CARTERA PENDIENTES DE APLICAR DE UN PARTI	86.393	32.974	53.419
GIROS PARA ABONO A CARTERA PENDIENTES DE APLICAR DE UNA ENTI	10.443	10.443	-
GIROS PARA ABONO A CARTERA PENDIENTES DE APLICAR DE POBLACIO	12.959	37.018	- 24.059
TOTAL	2.809.443	1.457.848	1.351.595

El valor de \$ 2.809 millones, son Anticipos pendientes por legalizar de las entidades, corresponde a servicios prestados por la Fundación Clínica Noel, que están pendientes de descargar porque las entidades aún no han mandado la relación de las facturas para aplicar dicho anticipo.

OTROS DEPOSITOS RECIBIDOS	31-dic-20	31-dic-19	VARIACIÓN
DONACIONES CON DESTINACIÓN ESPECÍFICA	12.434	53.886	- 41.452
TOTAL	12.434	53.886	- 41.452

El valor de \$ 12.4 millones son Donaciones con Destinación Específica.

DEPOSITOS JUDICIALES	31-dic-20	31-dic-19	VARIACIÓN
EMBARGOS JUDICIALES	861	1.131	- 270
TOTAL	861	1.131	- 270

El saldo de \$ 861 mil corresponde a una cuenta por pagar que será cancelada en el mes de enero del 2021.

OTROS DESCUENTOS DE NOMINA	31-dic-20	31-dic-19	VARIACIÓN
COOPERATIVAS	3.488	2.621	867
CUENTAS AFC	3.200	3.200	-
TOTAL	6.688	5.821	867

El saldo de cooperativas por valor \$ 3.4 millones y el saldo AFC por valor \$ 3.2 millones, son cuentas por pagar para el mes de enero del 2021.

NOTA 14. PROVISIONES

En esta cuenta se tiene registrada una contingencia relacionada con un proceso laboral, el cual no se ha subsanado y por lo tanto se tiene provisionado.

NOTA 15. FONDO SOCIAL Y SUPERÁVIT DE CAPITAL

Como entidad sin Ánimo de Lucro, la FUNDACIÓN CLÍNICA NOEL contabiliza en la cuenta de Fondo Social las donaciones recibidas para el inicio de las actividades para su creación y en el Superávit de Capital, se registran las donaciones en efectivo destinadas a la adquisición de bienes o fondos específicos, que incrementan el patrimonio de la Clínica, así como las donaciones recibidas en especie que al 31 de diciembre de 2020 dichas cuentas comprenden lo siguiente:

Fondo Social

Asciende a \$593.2 millones como Entidad sin Ánimo de Lucro, este importe representa las donaciones recibidas para el inicio de actividades en su creación.

Superávit por Valorizaciones

Esta cuenta no presento ningún movimiento para el año 2020.

Resultados del Ejercicio

Al cierre del año 2020 la Fundación presenta excedentes que ascienden a \$ 681.7 millones, este resultado refleja los esfuerzos de la administración para mejorar la situación financiera de la entidad y cumplir con su objeto social con eficiencia.

NOTA 16. INGRESOS OPERACIONALES

Los Ingresos Operacionales se originan en la prestación de servicios en todas sus especialidades como se detalla:

OTROS DEPOSITOS RECIBIDOS	31-dic-20	31-dic-19	VARIACIÓN
UNIDAD FUNCIONAL DE CONSULTA EXTERNA	2.263.198	2.661.440	- 398.242
UNIDAD FUNCIONAL DE HOSPITALIZACION E IN	281.478	430.543	- 149.065
UNIDAD FUNCIONAL DE QUIROFANOS	4.462.117	4.715.124	- 253.006
UNIDAD FUNCIONAL DE APOYO DIAGNOSTICO	341.220	295.861	45.359
UNIDAD FUNCIONAL DE MERCADEO	1.606.196	1.587.259	18.937
SERVICIOS DE AMBULANCIA	230	300	- 71
DONACIONES OPERATIVAS	778.434	324.157	454.277
DEVOLUCIONES	- 639.462	- 188.480	- 450.981
TOTAL	9.093.411	9.826.204	- 732.792

Al cierre del año 2020, se tenían habilitados los servicios de: Cirugía, odontología y Consulta externa. El servicio de hospitalización actualmente se tiene contratado con el Hospital Infantil Santa Ana.

El 49% de los ingresos es generado por el servicio de cirugía, el 25% por consulta externa incluyendo el servicio de odontología, contamos con profesionales en pediatría, cirugía infantil, ortopedia infantil, cirugía plástica, otorrinolaringología, endocrinología infantil, gastroenterología pediátrica, dermatología, infectología, neumología pediátrica, nutrición y dietética, sicología, fonoaudiología, odontología, odontopediatría y ortodoncia. Programa de labio y paladar hendido y todo lo relacionado con malformaciones congénitas.

Las donaciones operativas para el año 2020 representan el 9% del total de los ingresos operacionales, estas donaciones están destinadas estrictamente a la atención de pacientes de escasos recursos, respecto al año 2019 hay un aumento del 5%.

NOTA 17. COSTOS DE VENTAS

Los Costos de Ventas de la Fundación Clínica Noel para el año 2020 están representados en los siguientes rubros:

COSTO DE VENTA Y SERVICIOS	31-dic-20	31-dic-19
Unidad funcional de consulta externa	1.885.656	2.066.964
Unidad funcional de hospitalización	163.093	163.137
Unidad funcional de quirófanos	4.061.222	4.121.056
Unidad de esterilización	29.373	57.054
Total	6.139.344	6.408.211

Los costos presentan un incremento para el año 2020 del 4%, este aumento se encuentra directamente relacionado con el crecimiento de los ingresos para este mismo periodo, al igual que con los ingresos el rubro más representativo corresponde a la unidad de quirófanos el cual representa un 66% del total de los costos, seguido por consulta externa con un 30%.

NOTA 18. GASTOS DE ADMINISTRACION

El saldo de los Gastos de Administración del año del 2020 se detalla así:

GASTOS DE ADMINISTRACION	31-dic-20	31-dic-19	VARIACIÓN
GASTOS DE PERSONAL	1.419.007	1.389.038	29.969
HONORARIOS	31.969	58.801	- 26.832
IMPUESTOS	41.139	101.049	- 59.910
ARRENDAMIENTOS	101.795	47.057	54.738
SEGUROS	19.196	47.113	- 27.917
SERVICIOS	64.161	89.197	- 25.036
GASTOS LEGALES	1.996	4.434	- 2.438
MANTENIMIENTO Y REPARACIONES	4.511	30.588	- 26.077
GASTOS DE VIAJE	-	3.304	- 3.304
DIVERSOS	858.866	613.678	245.188
TOTAL	2.542.640	2.384.259	158.381

Para el año 2020 los Gastos Administrativos presentan un aumento \$ 158.3 millones respecto al año 2019, en este rubro lo más representativa son los pagos al Hospital Santa Ana por concepto de cuentas en participación por valor \$ 858.866 millones mediante contrato en cuentas en participación desde el 01 de mayo del 2019, y los demás gastos administrativos que son erogaciones que la Fundación Clínica Noel incurre para cumplir a cabalidad su objeto social.

NOTA 19. INGRESOS NO OPERACIONALES

El saldo de los Ingresos No Operacionales al 31 de diciembre de 2020 es el siguiente:

INGRESOS NO OPERACIONALES	31-dic-20	31-dic-19	VARIACIÓN
INTERESES	92.284	102.363	- 10.078
CONSTRUCCIONES O EDIFICACIONES	4.003	4.200	- 197
REINTEGRO DE OTROS COSTOS Y GASTOS	0	504	- 504
REINTEGRO PROVISIONES	75.641	39.156	36.484
POR INCAPACIDADES	16.244	13.513	2.731
APROVECHAMIENTOS	9.529	32.320	- 22.791
DONACIONES	664.800	370.860	293.940
UTILES, PAPELERIA Y FOTOCOPIAS	224	3.276	- 3.052
OTROS INGRESOS DIVERSOS	79.609	10.382	69.227
ADQUISICION DE BIENES Y SERVICIOS DEL EXTERIOR	0	733	- 733
PROYECTOS DE INVESTIGACION	0	242.958	- 242.958
TOTAL	942.334	820.266	122.068

En general los otros ingresos reflejan un aumento del 15% en el año 2020 respecto al año 2019 corresponde principalmente a:

- La Recuperación de provisión de deudores por un valor \$ 36.4 millones.
- El Aumento en las donaciones no operativas en el año 2020 por valor \$ 293.9 millones, estas se utilizan para cubrir diferentes necesidades de la Fundación, que se necesitan incurrir para alcanzar el objeto social de la institución.
- El Aumento en otros ingresos diversos por valor \$ 69.2 millones, que están discriminados así: subsidio por parte del Estado del programa PAEF (Programa de apoyo al empleo formal) y PAP (Programa de Apoyo para el Pago de Prima) por valor \$ 78 millones destinados para nómina y prima de servicios de los empleados, que cumplían con los requisitos exigidos por el Estado



NOTA 20. PROVISIÓN IMPUESTO SOBRE LA RENTA Y COMPLEMENTARIOS

Como se especifica en la Nota 1, la Fundación Clínica Noel es una entidad privada sin ánimo de lucro dedicada exclusivamente a actividades de salud de los niños, con permiso idóneo de funcionamiento habilitada por la Dirección Seccional de Salud de Antioquia.

Por lo tanto y según lo establecido en el Artículo 19 del Estatuto Tributario y después de darle cumplimiento a las disposiciones establecidas en la Ley 1819 de 2016 en la parte III (Artículos 140 a 165), la Fundación Clínica Noel es calificada como una Entidad perteneciente al régimen tributario especial, razón por la cual sus excedentes netos están gravados en el impuesto sobre la renta a una tarifa del 20%, sin embargo, al destinar todos los beneficios o excedentes netos al funcionamiento y desarrollo de su objeto social, no existe ningún valor a pagar por dicho impuesto.

NOTA 21. NORMAS INTERNACIONALES DE INFORMACION FINANCIERA

La existencia de una nueva arquitectura financiera internacional ha obligado a que los Gobiernos adopten o armonicen sus normas locales con estándares y prácticas financieras de clase mundial, con el fin de estimular el crecimiento de sus mercados, la competitividad y el flujo de capital productivo. Los estándares internacionales para la presentación de informes financieros, también conocidos como NIIF, han sido incorporados a la regulación local y serán el marco legal de referencia para la generación de estados financieros de propósito general y otro tipo de informes financieros que preparen las empresas en Colombia. Con este objetivo fue aprobada la Ley 1314 del 2009 en donde se estableció la convergencia de la normatividad contable colombiana a la de las Normas Internacionales de Información Financiera.

De acuerdo a la clasificación de grupos contenida en el direccionamiento estratégico del Consejo Técnico de la Contaduría Pública, La Fundación se encuentra en el grupo II por lo que el año 2014 fue un año de preparación obligatoria, entrenamiento y planeación para el período de transición a partir del 1 de enero del 2015 y lograr emitir los primeros estados financieros IFRS comparativos y dictaminados el 31 de diciembre de ese mismo año.

A través de la Circular Externa No. 001 del 19 de enero del 2016, la Superintendencia Nacional de Salud, permitió a las entidades clasificadas en el Grupo II elegir mantenerse en el cronograma del período de transición entre el 1 de enero de 2016 al 31 de diciembre del 2016 e implementación en el año 2017.


Para el año 2020 los informes financieros de la Fundación Clínica Noel se presentan bajo el nuevo marco normativo de normas internacionales de contabilidad, comparados con el periodo 2019 bajo la misma normatividad.

NOTA 22. EVENTOS SUBSECUENTES

1. Teniendo en cuenta la emergencia sanitaria decreta por el Gobierno Nacional en el año 2020, haciendo uso de las medidas implementadas por estos; la Fundación Clínica Noel se vio en la necesidad a solicitar el subsidio del programa PAEF y PAP para ayudar a sostener toda la planta de personal y dar continuidad al empleo forma, que se obtuvo de manera satisfactoria.
2. No existen incertidumbres importantes relacionadas con eventos o condiciones que puedan generar dudas significativas acerca de la capacidad de la entidad para continuar como un negocio en marcha.



MÓNICA VELÁSQUEZ ORTEGA
Gerente
Fundación Clínica Noel



LISETH HERNÁNDEZ HIGUITA
Contadora Pública
Fundación Clínica Noel